



CENTRO DE DESARROLLO TECNOLÓGICO DE PRODUCCIÓN DE VACUNAS - BOGOTÁBIO S.A.S

La Compañía para el reconocimiento, medición, presentación y revelación de los hechos económicos aplica el marco normativo para Compañías que no cotizan en el mercado de valores, y que no captan ni administran ahorro del público, publicadas por la Contaduría General de la Nación (CGN) en la Resolución 414 de 2014, actualizadas con la Resolución 413 de 2023.

Atendiendo los lineamientos establecidos en el numeral 2.2 del artículo 1 de la Resolución 182 de mayo 19 de 2017 emanada por la Contaduría General de la Nación, en referencia a la publicación mensual de los estados financieros acompañados de notas explicativas, cuando en el período publicado se presenten hechos de relevancia que no sean del transcurso normal de las operaciones o con un efecto material en la estructura financiera de la entidad; nos permitimos informar que para el mes de marzo de 2025 no se presentaron hechos recurrentes que afecten la materialidad de la estructura financiera de CENTRO DE DESARROLLO TECNOLÓGICO DE PRODUCCIÓN DE VACUNAS - BOGOTÁBIO S.A.S

A continuación, relacionamos los Estados Financieros con corte 31 de Marzo de 2025:

CENTRO DE DESARROLLO TECNOLÓGICO DE PRODUCCIÓN DE VACUNAS - BOGOTÁBIO S.A.S

NIT: 901.745.058-2

Código CGN: 923273667


ESTADO DE SITUACIÓN FINANCIERA

A CORTE 31 DE MARZO DE 2025

(Montos Expresados en pesos Colombianos)

	Notas	31 DE MAR DE 2025	31 DE DIC 2024
ACTIVO			
Depositos en Insituciones Financieras	1	415.318.285	147.632.411
Recursos entregados en administracion	2	134.407.352.021	135.243.700.988
Derechos o compensaciones por impuestos	3	6.819	-
Otros Activos	4	164.016.000	-
Total activo corriente		134.986.693.125	135.391.333.399
Deudores comerciales y otras cuentas por cobrar	5	10.200.000.000	12.293.339.600
Propiedad Planta y Equipo	6	1.389.277.684	1.274.970.949
Otros Activos	4	14.120.949.520	14.120.949.520
Total activo no corriente		25.710.227.204	27.689.260.069
Total activos		160.696.920.329	163.080.593.468
PASIVO			
Acreedores comerciales y otras cuentas por pagar	7	120.180.188	286.751.980
Pasivo por impuestos	8	24.382.855	1.720.450.203
Pasivo por Impuesto de Renta	9	250.502.019	250.502.019
Beneficios a empleados	10	58.316.910	31.735.581
Total pasivo corriente		453.381.972	2.289.439.783
Total pasivos		453.381.972	2.289.439.783
PATRIMONIO			
Capital suscrito y pagado	11	163.723.933.920	163.723.933.920
Perdidas acumulados		(2.932.780.235)	-
Perdida del ejercicio		(547.615.328)	(2.932.780.235)
Total patrimonio		160.243.538.357	160.791.153.685
Total pasivo + patrimonio		160.696.920.329	163.080.593.468


LEONARDO ARREGOCES CASTILLO
REPRESENTANTE LEGAL PRINCIPAL


CLAUDIA PATRICIA PEÑUELA
CONTADOR: T.P 150305-T
DESIGNADO POR BPS
CONSULTING SAS


OSCAR RODRÍGUEZ CELEITA
REVISOR FISCAL T.P 259260
DESIGNADO POR
FORVIS MAZARS AUDIT S.A.S.
(Ver certificación adjunta)

CENTRO DE DESARROLLO TECNOLÓGICO DE PRODUCCIÓN DE VACUNAS - BOGOTÁBIO S.A.S

NIT: 901.745.058-2

Código CGN: 923273667


ESTADO DE RESULTADOS


A CORTE 31 DE MARZO DE 2025

(Montos Expresados en de pesos Colombianos)

	Notas	31 DE MAR DE 2025	31 DE DIC 2024
Ingresos		-	-
Costo de ventas y prestacion de servicios		-	-
Total ingresos		-	-
Sueldos y Salarios		(133.707.116)	(190.550.000)
Contribuciones Imputadas		-	(1.150.000)
Contribuciones Efectivas		(30.437.385)	(44.331.531)
Aportes sobre la nomina		(3.411.800)	(5.273.500)
Prestaciones Sociales		(29.043.022)	(39.597.614)
Generales		(260.957.463)	(593.188.236)
Impuestos, contribuciones y tasas		(77.357.971)	(98.944.945)
Deterioro, depreciaciones y amortizaciones		(12.368.265)	(62.704.539)
Otros gastos		(493.433)	(1.646.683.175)
Total gastos de administración	12	(547.776.455)	(2.682.423.540)
Resultado de actividades de la operación		(547.776.455)	(2.682.423.540)
Otros ingresos		1.006	2.057
Otros ingresos financieros		160.122	143.267
Total otros ingresos	13	161.128	145.324
Resultado del ejercicio		(547.615.328)	(2.682.278.216)
Impuesto a las ganancias	9	-	(250.502.019)
Resultado Neto del ejercicio		(547.615.328)	(2.932.780.235)


LEONARDO ARREGOCES CASTILLO
REPRESENTANTE LEGAL PRINCIPAL


CLAUDIA PATRICIA PEÑUELA
CONTADOR: T.P 150305-T
DESIGNADO POR BPS
CONSULTING SAS


OSCAR RODRIGUEZ CELEITA
REVISOR FISCAL T.P 259260
DESIGNADO POR
FORVIS MAZARS AUDIT S.A.:
(Ver certificación adjunta)

Objeto Social:

El objeto social principal de la sociedad, en cumplimiento y observancia de los principios y normas aplicables vigentes, comprenderá el desarrollo de proyectos de investigación científica y tecnológica, así como la aplicación de tecnologías nacionales y extranjeras con el propósito de: investigar, innovar, fabricar, producir, comprar, vender, comercializar, distribuir, importar y exportar por cuenta propia o de terceros toda clase de productos biológicos, medicinales, farmacéuticos como vacunas para humanos y medicamentos, entre otros, que hagan parte de sus planes, programas y procesos de desarrollo y/o producción, incluida sus actividades complementarias y suplementarias dentro del territorio nacional y en el exterior y en conexión con el exterior empleando para ello bienes, activos y derechos propios o ejerciendo el uso y goce sobre bienes, activos y derechos de terceros.

Nota 1. Depósitos en Instituciones Financieras:

	31 de Marzo 2025	31 de Diciembre 2024
En cuentas Ahorros Bancolombia	415.318.285	147.632.411
Total	415.318.285	147.632.411

La compañía, a la fecha de presentación de los estados financieros, tiene activa una cuenta de ahorros en Bancolombia.

Nota 2. Recursos entregados en Administración:

	31 de Marzo 2025	31 de Diciembre 2024
Cuenta de Deposito	134.407.352.021	135.243.700.988
Total	134.407.352.021	135.243.700.988

La compañía a la fecha de presentación de los estados financieros tiene activa una cuenta de depósito, con la Administración de la Secretaría de Hacienda de Bogotá.

Nota 3. Derechos o compensaciones por impuestos:

	31 de Marzo 2025	31 de Diciembre 2024
Retención en la Fuente	6.819	-
Total	6.819	-

La entidad bancaria practicó retención en la fuente para el periodo actual.

Nota 4. Otros Activos:

	31 de Marzo 2025	31 de Diciembre 2024
Arrendamiento Operativo (1)	164.016.000	-
Total Corriente	164.016.000	-
Aportes en Especie / Estudio de proyectos (2)	5.898.660.400	5.898.660.400
Aportes en Especie / Asistencia técnica (3)	8.222.289.120	8.222.289.120
Total No Corriente	14.120.949.520	14.120.949.520
Total	14.284.965.520	14.120.949.520

(1) Corresponde a la amortización del arrendamiento operativo con un saldo de \$164.016.000, adquirido con el tercero INVERSIONES TAU SAS por las oficinas 304 y 305 del Edificio Torre 26. Se recibió la factura FE494 por canon de arrendamiento de enero a diciembre de 2025, canon mensual de \$18.224.000.

(2) El valor de \$5.898.660.400 corresponde a aporte en especie por el tercero AGENCIA DISTRITAL PARA LA EDUCACION SUPERIOR, LA CIENCIA Y LA TECNOLOGÍA "ATENEA" como accionista fundador de la entidad. Estudio de proyecto de vacunas.

(3) El valor de \$8.222.289.120 corresponde a aporte en especie por el grupo SINOVAC como accionista fundador de la entidad. Asistencia Técnica.

Nota 5. Deudores comerciales y otras cuentas por cobrar:

	31 de Marzo 2025	31 de Diciembre 2024
Cuentas por cobrar a accionistas (1)	10.200.000.000	12.293.339.600
Total No Corriente	10.200.000.000	12.293.339.600
Total	10.200.000.000	12.293.339.600

Las cuentas por cobrar a los accionistas SINOVAC (DALIAN) VACCINE TECHNOLOGY CO., LTD por valor de \$1.833.500.000, SINOVAC BIOTECH CO., LTD por valor de \$7.100.000.000 y SINOVAC LIFE SCIENCE CO., LTD por valor de \$1.266.500.000; valores que deben ser desembolsados en octubre de 2025.

Nota 6. Propiedad, planta y equipo:

	31 de Marzo 2025	31 de Diciembre 2024
Planta en Construcción (1)	1.158.403.393	1.031.728.393
Muebles, Equipos de Oficina (2)	305.947.095	305.947.095
Depreciación acumulada (3)	(75.072.805)	(62.704.539)
Total	1.389.277.684	1.274.970.949

(1) A continuación, se detallan los conceptos de construcciones en curso al cierre del ejercicio:

	31 de Marzo 2025	31 de Diciembre 2024
Servicio de consultoría	278.857.143	278.857.143
Asistencia técnica	146.713.394	56.713.394
avalúos	65.000.000	65.000.000
Iva mayor valor del proyecto	171.509.328	158.468.781
Honorarios	496.323.529	472.689.075
Total	1.158.403.393	1.031.728.393

(2) Corresponde a equipos de comunicación y computación adquiridos al tercero CASTOR DATA por valor de \$81.573.585 y muebles y enseres adquiridos al tercero GRUPO ESCOM SAS por valor de \$224.373.510.

(3) La depreciación de comunicación y computación es de \$15.468.765 y muebles y enseres \$59.604.040 a la fecha de corte de los Estados Financieros.

Nota 7. Acreedores comerciales y otras cuentas por pagar:

	31 de Marzo 2025	31 de Diciembre 2024
Cuentas por pagar a Accionistas (1)	8.000.000	-
Seguridad Social	2.595.000	700.000
Honorarios (2)	109.383.061	265.838.586
Otras cuentas por pagar	202.127	20.213.394
Total	120.180.188	286.751.980

(1) Las cuentas por pagar a accionistas corresponden al pago en exceso del desembolso realizado el 29 de diciembre de 2023 por el tercero AGENCIA DISTRITAL PARA LA EDUCACION SUPERIOR, LA CIENCIA Y LA TECNOLOGÍA "ATENEA" por valor de \$8.000.000 que a la fecha no ha sido legalizado

(2) Honorarios por pagar a la fecha de corte de los Estados Financieros:

	31 de Marzo 2025	31 de Diciembre 2024
BPS Consulting SAS	16.816.816	10.713.400
Forvis Mazars Audit SAS	2.350.360	1.010.654
Pantoglot LTDA	4.735.323	-
Rodriguez Azuero Asociados SA	60.160.026	51.550.247
UT EPC Vacunas Cms-Profit	25.320.536	202.564.285
Total	109.383.061	265.838.586

Nota 8. Pasivo por impuestos:

	31 de Marzo 2025	31 de Diciembre 2024
Industria y Comercio	-	2.000
Retención Industria y Comercio	1.246.718	9.072.604
Retención en la Fuente	23.136.137	1.711.375.599
Total	24.382.855	1.720.450.203

Corresponde al valor de los impuestos nacionales y distritales pendientes por pagar a la fecha de corte de los Estados Financieros.

Nota 9. Pasivo por impuesto de renta:

	31 de Marzo 2025	31 de Diciembre 2024
Tasa Mínima de Tributación	250.502.019	250.502.019
Total	250.502.019	250.502.019

A la fecha de corte de los Estados Financieros no se ha realizado la presentación del impuesto de renta y complementarios del Año 2024.

Nota 10. Beneficios a empleados:

Las obligaciones laborales de la Sociedad comprenden:

	31 de Marzo 2025	31 de Diciembre 2024
Cesantías	11.822.810	16.008.333
Intereses de Cesantías	1.358.819	1.205.960
Vacaciones	11.094.125	6.374.988
Prima de Servicios	11.142.256	-
Aportes a riesgos laborales	1.615.400	621.300
Aportes a fondo de pensiones	11.567.800	4.295.000
Aportes a seguridad social en salud	7.063.500	2.210.000
Aportes a cajas de compensación	2.652.200	1.020.000
Total	58.316.910	31.735.581

Nota 11. Capital suscrito y pagado:

	31 de Marzo 2025	31 de Diciembre 2024
Capital suscrito y pagado	163.723.928.000	163.723.928.000
Prima en colocación de acciones	5.920	5.920
Total	163.723.933.920	163.723.933.920

La composición accionaria de la Sociedad quedó suscrita bajo el Acta No. 5 de reunión extraordinaria de Asamblea General de Accionistas del 9 de diciembre 2024, tal y como se describe a continuación:

Número de Identificación	Accionista	No. Acciones	Valor (COP)	Participación accionaria
911.101.086.000.880	Sinovac Biotech Co., Ltd	8.718.629	\$ 8.718.629.000	5,33%
912.102.136.960.345	Sinovac (Dalian) Vaccine Technology Co	5.787.938	\$ 5.787.938.000	3,54%
911.101.086.883.506	Sinovac Life Sciences Co., Ltd	3.915.721	\$ 3.915.721.000	2,39%
800.246.953	SDS - Fondo Financiero Distrital De Salud	137.301.640	\$137.301.640.000	83,86%
901.508.361	Agencia Distrital Para La Educación Superior, La Ciencia y La Tecnología "ATENEA"	8.000.000	\$ 8.000.000.000	4,89%
	Total	163.723.928	163.723.928.000	100%

Nota 12. Gastos de administración:

Corresponde a los gastos registrados por la operación de la compañía a corte 30 de septiembre de 2024.

	31 de Marzo 2025	31 de Diciembre 2024
Generales (1)	260.957.463	593.188.236
Sueldos y Salarios	133.707.116	190.550.000
Impuestos, contribuciones y tasas (2)	77.357.971	98.944.945
Contribuciones Efectivas (3)	30.437.385	44.331.531
Prestaciones Sociales (4)	29.043.022	39.597.614
Deterioro, depreciaciones y amortizaciones	12.368.265	62.704.539
Aportes sobre la nómina (5)	3.411.800	5.273.500
Otros gastos (6)	493.433	1.646.683.175
Contribuciones Imputadas	-	1.150.000
Total	547.776.455	2.682.423.540

(1) El detalle de los gastos generales se relaciona a continuación:

	31 de Marzo 2025	31 de Diciembre 2024
Honorarios	174.912.198	477.761.823
Arrendamiento operativo	54.672.000	68.000.000
Servicios	11.905.842	14.406.605
Mantenimiento	-	10.000.000
Gastos legales	13.313.664	6.999.200
Elementos de aseo, lavandería y cafetería	1.450.353	6.860.141
Licencias	2.139.376	5.427.817
Publicidad y propaganda	100.000	2.400.000
Servicios públicos	2.464.030	1.307.650
Otros gastos generales	-	25.000
Total, generales	260.957.463	593.188.236

(2) El detalle de Impuestos, contribuciones y tasas se relaciona a continuación:

	31 de Marzo 2025	31 de Diciembre 2024
Gasto IVA descontable 19%	68.873.798	96.802.949
Gravamen a los movimientos financieros	8.424.173	2.061.796
Impuesto Nacional al Consumo	60.000	70.200
Intereses de mora	-	8.000
Impuesto de Industria y Comercio	-	2.000
Total, Impuestos, contribuciones y tasas	77.357.971	98.944.945

(3) El detalle de las contribuciones efectivas se relaciona a continuación:

	31 de Marzo 2025	31 de Diciembre 2024
Cotizaciones a Entidades Administradoras	16.036.188	23.052.632
Cotizaciones a Seguridad Social en Salud	5.799.697	8.964.799
Aportes a Cajas de Compensación Familiar	5.345.600	7.668.100
Cotizaciones a Riesgos Laborales	3.255.900	4.646.000
Total, Contribuciones Efectivas	30.437.385	44.331.531

(4) El detalle de las prestaciones sociales se relaciona a continuación:

	31 de Marzo 2025	31 de Diciembre 2024
Cesantías	11.142.256	16.008.333
Prima de servicios	11.142.256	16.008.333
Vacaciones	5.421.439	6.374.988
Intereses a las cesantías	1.337.071	1.205.960
Total, prestaciones sociales	29.043.022	39.597.614

(5) El detalle de aportes de nómina se relaciona a continuación:

	31 de Marzo 2025	31 de Diciembre 2024
Aportes al ICBF	2.047.100	3.164.100
Aportes al SENA	1.364.700	2.109.400
Total, Aportes sobre la Nómina	3.411.800	5.273.500

(6) El detalle de los otros gastos incluye:

	31 de Marzo 2025	31 de Diciembre 2024
Gastos Financieros	281.550	808.613
Otros Gastos	208.600	-
Ajuste al peso	2.325	1.794
Impuestos Asumidos	958	1.644.459.768
Multas Sanciones y Litigios	-	1.413.000
Total	493.433	1.646.683.175

Nota 13. Otros Ingresos:

	31 de Marzo 2025	31 de Diciembre 2024
Ajuste al peso	1.006	2.057
Ingresos Financieros (1)	160.122	143.267
Total	161.128	145.324



- (1) Corresponde a los rendimientos financieros que se reciben por la cuenta de ahorros que se tiene con Bancolombia.

Nota 14. Aprobación Estados Financieros:

Los estados financieros correspondientes al corte realizado el 31 de marzo de 2025 fueron autorizados por el Representante Legal, para ser presentados al máximo órgano para su correspondiente aprobación y distribución.